


Приложение N 4

Утверждена  
Постановлением  
Администрации города  
от 29 июня 2016 г. N 1894-ПА


ФОРМА

УТВЕРЖДЕН

Наблюдательным советом  
муниципального автономного  
общеобразовательного  
учреждения лицей №39  
(наименование учреждения)


  
Р.Р.Юсупов  
(Ф.И.О., подпись председателя  
наблюдательного совета)

13.02.2018 г. № 3/НС  
(дата, N протокола заседания  
наблюдательного совета)

  
СОГЛАСОВАНО  
И.Е.Юрлов  
(подпись, Ф.И.О. руководителя  
(функционального) органа  
Администрации города  
"13" февраля 2018 г.

**ОТЧЕТ  
О РЕЗУЛЬТАТАХ ДЕЯТЕЛЬНОСТИ  
МУНИЦИПАЛЬНОГО АВТОНОМНОГО УЧРЕЖДЕНИЯ  
Лицей №39  
(полное наименование учреждения)  
И ОБ ИСПОЛЬЗОВАНИИ ЗАКРЕПЛЕННОГО ЗА НИМ  
МУНИЦИПАЛЬНОГО ИМУЩЕСТВА  
ЗА 2017 ГОД**

СОГЛАСОВАНО  
Экономист



Раздел 1. ОБЩИЕ СВЕДЕНИЯ ОБ УЧРЕЖДЕНИИ

Полное наименование учреждения	Муниципальное автономное общеобразовательное учреждение лицей №39
Сокращенное наименование учреждения	МАОУ лицей №39
Место нахождения учреждения	622052, город Нижний Тагил, улица Зари,8
Почтовый адрес учреждения	622052, город Нижний Тагил, улица Зари,8
Исчерпывающий перечень видов деятельности (с указанием основных видов деятельности и иных видов деятельности, не являющихся основными), которые учреждение вправе осуществлять в соответствии с учредительными документами	<p>Основные виды деятельности:</p> <ul style="list-style-type: none"> <li>-реализация основных общеобразовательных программ начального общего, основного общего и среднего общего образования.</li> </ul> <p>Иные виды деятельности:</p> <ul style="list-style-type: none"> <li>- оказание платных образовательных услуг, не предусмотренных соответствующими образовательными программами и федеральными государственными образовательными стандартами;</li> <li>- оказание посреднических, консультационных, информационных и маркетинговых услуг;</li> <li>- осуществление копировальных и множительных работ;</li> <li>- проведение и организация ярмарок, выставок, симпозиумов, конференций, семинаров, совещаний, олимпиад, конкурсов, культурно-массовых и других мероприятий;</li> <li>- осуществление спортивной и физкультурно-оздоровительной деятельности;</li> <li>- реализация товаров, созданных (произведенных) Учреждением;</li> <li>-создание результатов интеллектуальной деятельности и реализация прав на них (компьютерных программных продуктов, полезных моделей и т.п.);</li> <li>-выпуск и реализация печатной и аудиовизуальной продукции, обучающих программ, информационных материалов;</li> <li>-предоставление библиотечных услуг и услуг по пользованию архивами лицам, не являющимся сотрудниками или обучающимися Учреждения;</li> <li>-осуществление рекламной и издательско-полиграфической деятельности, реализация результатов данной деятельности;</li> <li>-выполнение художественных, оформительских и дизайнерских работ;</li> <li>-оказание услуг общественного питания, связанных с производством и реализацией продукции, в том числе продуктов питания;</li> <li>-оказание транспортных услуг;</li> <li>-производство и реализация продукции производственного, технического, учебного и бытового назначения;</li> <li>-сдача лома и отходов черных, цветных, драгоценных металлов и других видов вторичного сырья;</li> <li>-сдача в аренду имущества в порядке, установленном законодательством и настоящим Уставом.</li> </ul>

Перечень услуг (работ), которые оказываются потребителям за плату, в случаях, предусмотренными правовыми актами с указанием потребителей указанных услуг (работ)	<ul style="list-style-type: none"> <li>- оказание платных дополнительных образовательных услуг, не предусмотренных соответствующими образовательными программами и государственными образовательными стандартами;</li> <li>- организация питания в школьной столовой;</li> <li>- организация отдыха детей в каникулярное время.</li> </ul>	
Перечень документов (с указанием номеров, даты выдачи и срока действия), на основании которых учреждение осуществляет деятельность (свидетельство о государственной регистрации, лицензии и другие разрешительные документы)	Устав МАОУ лицей №39 дата согласования 30.09.2013г., свидетельство о внесении записи в Единый государственный реестр юридических лиц от 08.10.2013г., лицензия на право ведения образовательной деятельности № 15419 от 26.10.2011г.	
Среднегодовая численность работников учреждения	110,0	
Средняя заработная плата работников учреждения	27 546,00	
Состав наблюдательного совета (с указанием должностей, фамилий, имен и отчеств)	<p>Юсупов Руслан Рафаильевич - главный энергетик ОАО «Научно производственная корпорация «Уралвагонзавод»,  Ленда Андрей Евгеньевич - руководитель аппарата Администрации г.Н.Тагил,  Васильев Сергей Владимирович- начальник отдела по подбору и подготовке персонала ОАО «Научно-производственная корпорация «Уралвагонзавод»,  Беляева Елена Сергеевна – главный специалист управления образования Администрации г. Н.Тагил,  Буяновская Татьяна Викторовна – председатель родительского совета 11А класса МАОУ лицей №39,  Панова Марина Юрьевна – председатель профсоюзного комитета МАОУ лицей №39,  Шалагинова Рузалина Альфредовна - председатель Совета родителей учащихся МАОУ лицей №39,</p>	
Показатель	На начало года	На конец года
Количество штатных единиц	130,28	131,82
Квалификация сотрудников учреждения	100	100
Информация о причинах, приведших к изменению количества штатных единиц на конец отчетного периода (увеличение классов на 01.09.2017г. )		

Раздел 2. СВЕДЕНИЯ О РЕЗУЛЬТАТАХ ДЕЯТЕЛЬНОСТИ УЧРЕЖДЕНИЯ

№ п/п	Наименование показателя деятельности	Единица измерения	2-й предшествующий год	1-й предшествующий год	Отчетный год
1.	Изменение (увеличение, уменьшение) балансовой (остаточной) стоимости нефинансовых активов относительно предыдущего отчетного года	%	4,7	0,22	12,3
2.	Общая сумма выставленных требований в возмещение ущерба по недостачам и хищениям материальных ценностей, денежных средств, а также от порчи материальных ценностей	рублей	0,00	0,00	0,00
3.	Изменения (увеличение, уменьшение) дебиторской задолженности:	%	60,0	-75,9	-49,09
	в разрезе поступлений	%	60,0	-75,9	-49,09
	в разрезе выплат	%	106,1	-183,4	167,4
	119		100,00	-100,00	100,00
	244		6,1	-83,4	67,4
4.	Изменения (увеличение, уменьшение) кредиторской задолженности:	%			
	в разрезе поступлений	%	0,00	0,00	0,00
	в разрезе выплат	%			
	111		18,8	-100	0
	112		0	0	0
	119		52,1	-100	0
	244		95,72	94,03	80,6

	850		100	80,42	-63,4
5	Суммы доходов, полученных учреждением от оказания платных услуг (выполнения работ)	рублей	10 647 490,32	11 176 010,33	12 257 394,00
6	Цены (тарифы) на платные услуги (работы), оказываемые потребителям (в динамике в течение отчетного периода)	рублей			
	"Школа будущего первоклассника"		1200,00	1200,00	1200,00
	"Занимательный английский", "Информатика и ИКТ"		250,00	250,00	250,00
	Группы укрепления здоровья		700,00	700,00	800,00
	Практические курсы "Решение тестовых заданий"		250,00	250,00	250,00
	Организация питания школьной столовой		50,00/60,00/70,00	55,00/65,00/75,00	55,00/65,00/75,00
	Организация отдыха детей в каникулярное время		10%-233,00/20%-466,00	10%-247,90/20%-495,79	10%-340,88/20%-681,75
7	Сведения об исполнении муниципального задания на оказание муниципальных услуг (выполнение работ) (для казенных учреждений, которым в соответствии с решением органа, осуществляющего функции и полномочия учредителя, сформировано муниципальное задание)		сведения, формируются муниципальными учреждениями по форме согласно Приложению N 2 к Положению о формировании муниципального задания на оказание муниципальных услуг (выполнение работ) в отношении муниципальных учреждений и финансовом обеспечении выполнения муниципального задания, утвержденному Постановлением Администрации города Нижний Тагил от 30.11.2015 N 3106-ПА (в редакции постановлений Администрации города Нижний Тагил от 06.12.2016 г., №3418 – ПА, от 27.01.2017 №180-ПА).		
8	Информация об осуществлении деятельности, связанной с выполнением работ или оказанием услуг, в соответствии с обязательствами перед страховщиком по обязательному социальному страхованию				
9	Общее количество потребителей, воспользовавшихся услугами (работами) учреждения, в т.ч.:		867	876	903
	бесплатными	человек	867	876	903

	платными	человек	860		874		874	
10	Средняя стоимость для потребителей получения частично платных и полностью платных услуг (работ) по видам услуг (работ):	рублей						
	оказание платных дополнительных образовательных услуг, не предусмотренных соответствующими образовательными программами и государственными образовательными стандартами;		716,66		750,00		783,00	
	организация питания в школьной столовой;		60,00		65,00		65,00	
	организация отдыха детей в каникулярное время.		349,50		371,85		511,32	
11	Объем финансового обеспечения муниципального задания	рублей	44 155 997,06		46 156 437,50		47 407 760,00	
12	Объем финансового обеспечения развития в рамках программ, утвержденных в установленном порядке	рублей	7 125 953,00		6 994 366,89		4 919 575,04	
13	Объем финансового обеспечения деятельности, связанной с выполнением работ или оказанием услуг, в соответствии с обязательствами перед страховщиком по обязательному социальному страхованию	рублей	0,00		0,00		0,00	
14	Поступления, в разрезе поступлений, предусмотренных Планом:	рублей	план	факт	план	факт	план	факт
	Муниципальное задание, в т.ч.:		46 518 497,07	44 155 997,06	46 559 725,99	46 156 437,50	46 559 725,99	46 156 437,50
	Остатки на начало года по целевой статье		51 022,84	51 022,84	128 937,28	128 937,28	99 852,99	99 852,99
	Субсидия на финансовое обеспечение выполнения муниципального задания муниципальными бюджетными учреждениями(за исключ.расходов на оплату труда работников, оплаты коммунальных услуг, расходов на организацию питания) .		856 159,36	503 712,26	537 400,00	537 400,00	410 00,00	410 000,00

Обеспечение государств.гарантий на получение образования в части финансирования расходов на оплату труда		13 985 475,43	13 268 980,16	8 203 700,00	8 190 295,51	8 282 700,00	8 282 700,00
Субсидия на финансовое обеспечение выполнения муниципального задания муниципальными бюджетными учреждениями в части финансирования расходов на оплату коммунальных услуг		0,00	0,00	0,00	0,00	0,00	0,00
Субсидия на финансовое обеспечение выполнения муниципального задания муниципальными автономными учреждениями		0,00	0,00	0,00	0,00	0,00	0,00
Проведение мероприятий по организации отдыха детей в каникулярное время		341 070,00	341 039,23	0,00	0,00	0,00	0,00
Обеспечение государств.гарантий на получение образования в части финансирования расходов на оплату труда		29 695 869,44	28 402 342,57	29 820 241,99	28 820 241,99	30 952 500,00	30 952 500,00
Субсидия на финансовое обеспечение выполнения муниципального задания муниципальными учреждениями в части финансирования расходов на оплату налога на имущество		0,00	0,00	389 884,00	0,00	0,00	0,00
Финансовое обеспечение государственных гарантий прав граждан на получение общедоступного и бесплатного дошкольного, начального общего, основного общего, среднего общего образования в муниципальных общеобразовательных организациях и финансовое обеспечение дополнительного образования детей в муниципальных общеобразовательных организациях в части финансирования расходов на оплату труда ПРОЧИХ работников общеобразовательных организаций, участвующих в ОБРАЗОВАТЕЛЬНОМ процессе		0,00	0,00	5 789 500,00	5 789 500,00	5 847 400,00	5 847 400,00
Обеспечение государств.гарантий на получение образования в части финансирования расходов на		1 588 900,00	1 588 900,00	1 819 000,00	1 819 000,00	1 898 160,00	1 898 160,00

учебники,технические средства обучения,расходные материалы и хозяйственные нужды.								
Субсидии на иные цели, в т.ч.:		<b>9 350 892,65</b>	<b>7 125 953,00</b>	<b>7 395 229,00</b>	<b>6 994 366,89</b>	<b>5 167 852,46</b>	<b>4 919 575,04</b>	
Создание сети школ, реализующих инновационные программы для отработки новых технологий и содержания обучения и воспитания, через конкурсную поддержку школьных инициатив и сетевых проектов		0,00	0,00	0,00	0,00	500 000,00	500 000,00	
Субсидия на иные цели муниципальными учреждениями в части финансирования расходов на оплату налога на имущество		0,00	0,00	0,00	0,00	376 802,00	188 105,00	
Субсидии на иные цели муниципальным бюджетным учреждениям на иные затраты, не включённые в нормативные затраты на оказание в соответствии с муниципальным заданием муниципальных услуг (выполнение работ, приобретение материалов, основных средств, неотносящимся к особо ценному имуществу и прочие расходы не отнесённые к муниципальному заданию)		0,00	0,00	0,0	0,00	170 900,00	170 900,00	
Субсидии на иные цели муниципальным бюджетным учреждениям (реализация мероприятий ВЦП "Кадры в системе образования города Нижний Тагил (2013-2014 годы)"		2 045 736,11	2 045 736,11	0,00	0,00	0,00	0,00	
Субсидии на иные цели муниципальным автономным учреждениям (реализация мероприятий по обеспечению пожарной безопасности, защите населения от чрезвычайных ситуаций)		0,00	0,00	0,00	0,00	170 547,00	170 547,00	
Субсидия на погашение просроченной кредиторской задолженности		0,00	0,00	0,00	0,00	521 900,13	521 900,13	



Осуществление мероприятий по организации питания в муниципальных общеобразовательных учреждениях за счет средств областного бюджета		2 848 000,00	2 121 560,70	3 380 700,00	3 015 360,90	2 791 600,00	2 734 617,40
Областная целевая программа "Информационное общество Свердловской области" на 2011 -2015 годы"		0,00	0,00	0,00	0,00	0,00	0,00
Депутат Нижнетагильской городской Думы Фурман Владимир Юрьевич (избирательный округ 2)		200 000,00	200 000,00	100 000,00	98 213,62	0,00	0,00
Субсидия на обеспечение бесплатного проезда детей-сирот и детей, оставшихся без попечения родителей, обучающихся в муниципальных образовательных учреждениях, на городском, пригородном, в сельской местности на внутрирайонном транспорте(кроме такси), а также бесплатного проезда один раз в год к месту жительства и обратно к месту учёбы за счёт средств областного бюджета		17 100,00	15 200,00	18 000,00	15 000,00	24 000,00	24 000,00
Неиспользованные остатки прошлых лет по субсидии на иные цели муниципальным автономным учреждениям (обеспечение условий для реализации муниципальными образовательными учреждениями программ дополнительного образования и других особых программ)		739,41	739,41	0,00	0,00	0,00	0,00
Погашение кредиторской задолженности за 2014 год за счет местного бюджета (бюджетные, автономные учреждения)		438 124,57	438 124,57	0,00	0,00	0,00	0,00
Субсидии на иные цели муниципальным автономным учреждениям (организация проведения мероприятий в сфере образования)		1 162,00	0,00	4 300,00	4 300,00	5 210,00	5 210,00
Субсидии на иные цели муниципальным бюджетным учреждениям (обеспечение условий реализации муниципальными образовательными организациями образовательных программ)		50 000,00	50 000,00	0,00	0,00	0,00	0,00

естественно-научного цикла и профориентационной работы в рамках реализации комплексной программы "Уральская инженерная школа" для соблюдения доли софинансирования)							
Субсидии на мероприятия государственной программы Российской Федерации "Доступная среда" на 2011 - 2015 годы в рамках подпрограммы "Обеспечение доступности приоритетных объектов и услуг в приоритетных сферах жизнедеятельности инвалидов и других маломобильных групп населения" государственной программы Российской Федерации "Доступная среда" на 2011 - 2015 годы		680 000,00	218 945,65	461 054,35	461 054,35	0,00	0,00
Субсидии на иные цели муниципальным бюджетным (автономным) учреждениям (обеспечение условий реализации муниципальными образовательными организациями образовательных программ естественно-научного цикла и профориентационной работы в рамках реализации комплексной программы "Уральская инженерная школа" за счет средств областного бюджета)		1 210 000,00	363 000,00	847 000,00	847 000,00	0,00	0,00
Субсидии на иные цели муниципальным бюджетным (автономным) учреждениям (финансирование в рамках государственной программы Российской Федерации "Доступная среда" на 2011-2015 годы) на создание в общеобразовательных организациях условий для инклюзивного образования детей-инвалидов, в том числе создание универсальной безбарьерной среды, за счет средств областного бюджета		299 200,00	111 816,00	187 384,00	187 384,00	0,00	0,00
Субсидии на мероприятия государственной программы Российской Федерации "Доступная среда" на 2011 - 2015 годы в рамках подпрограммы "Обеспечение доступности приоритетных объектов и услуг в приоритетных сферах жизнедеятельности инвалидов и других маломобильных групп		698 000,00	698 000,00	0,00	0,00	0,00	0,00

населения" государственной программы Российской Федерации "Доступная среда" на 2011 - 2015 годы							
Погашение кредиторской задолженности за 2014 год за счет областного бюджета (бюджетные, автономные учреждения)		862 830,56	862 830,56	616 587,08	616 587,08	0,00	0,00
Субсидии на иные цели муниципальным учреждениям (оплата пеней, штрафов)		0,00	0,00	95 000,00	64 263,37	17 457,57	14 859,75
Проведение мероприятий по организации отдыха детей в каникулярное время в части финансирования расходов на оплату труда работников		0,00	0,00	31 962,08	31 962,08	36 835,76	36 835,76
Проведение мероприятий по организации отдыха детей в каникулярное время в части финансирования расходов за исключением расходов на оплату труда работников, оплаты коммунальных услуг, расходов на организацию питания		0,00	0,00	19 500,00	19 500,00	0,00	0,00
Проведение мероприятий по организации отдыха детей в каникулярное время в части финансирования расходов на оплату питания		0,00	0,00	393 753,48	393 753,48	552 600,00	552 600,00
Финансовое обеспечение государственных гарантий прав граждан на получение общедоступного и бесплатного дошкольного, начального общего, основного общего, среднего общего образования в муниципальных общеобразовательных организациях и финансовое обеспечение дополнительного образования детей в муниципальных общеобразовательных организациях в части погашения кредиторской задолженности по финансированию расходов на оплату труда (субсидия на иные цели)		0,00	0,00	1 239 988,01	1 239 988,01	0,00	0,00
Иная приносящая доход деятельность, в т.ч.:		12 892 557,77	12 593 039,96	12 731 036,40	12 416 966,73	15 399 681,90	14 284 828,62
Остатки на начало года		262 437,29	262 437,29	3030,70	3030,70	250 453,20	250 453,20

	Поступления от оказания муниципальным учреждениям услуг (выполнение работ), предоставление которых осуществляется на платной основе		10 738 800,00	10 647 490,32	11 300 000,00	11 176 010,33	12 839 828,70	12 257 394,00
	Остатки на начало года по целевой статье		691 320,48	691 320,48	128 005,70	128 005,70	250 453,20	250 453,20
	Поступления от иной приносящей доход деятельности		1 200 000,00	991 791,87	1 300 000,00	1 109 920,00	2 309 400,00	2 008 200,00
15	Выплаты, в разрезе выплат, предусмотренных Планом:	рублей	план	факт	план	факт	план	факт
	Муниципальное задание, в т.ч.:		<b>46 518 497,07</b>	<b>44 155 997,06</b>	<b>46 559 725,99</b>	<b>46 027 500,22</b>	<b>47 536 697,28</b>	<b>47 436 844,29</b>
	111		33 565 442,11	33 195 050,18	33 649 571,53	33 649 571,53	34 717 661,99	33 649 571,53
	112		1 380,00	1 328,06	1 700,00	1 086,75	1900,00	1620,02
	119		10 136 392,76	8 496 810,72	10 162 170,46	10 020 441,94	10 485 092,12	10 385 519,11
	244		2 510 099,20	2 462 808,10	2 356 400,00	2 356 400,00	2 325 160,00	2 325 160,00
	850		305183,00	0,00	389 884,00	0,00	6883,17	6883,17
	Субсидии на иные цели в т.ч.:		<b>9 350 892,65</b>	<b>7 125 953,00</b>	<b>7 395 229,00</b>	<b>6 994 366,89</b>	<b>5 167 852,46</b>	<b>4 919 575,04</b>
	111		1 901 173,81	1 901 173,81	394 937,42	394 937,42	28291,68	28291,68
	112		0,00	0,00	1 800,00	1 800,00	2130,00	2130,00
	113		0	0	0	0	3080,00	3080,00
	119		1 446 256,84	1 446 256,84	1 493 182,69	1 493 182,69	8544,08	8544,08
	244		6 003 462,00	3 778 522,35	5 410 308,89	5 040 183,41	4 210 545,25	4 153 562,65
	850		18 262,00	15 200,00	18 000,00	15 000,00	915 261,45	723 966,63
		Иная приносящая доход деятельность, в т.ч.:		<b>12 892 557,77</b>	<b>12 360 931,56</b>	<b>12 731 036,40</b>	<b>12 166 613,53</b>	<b>15 399 681,90</b>

	111		1 329 482,58	1 301 296,29	1 341 492,26	1 174 410,32	1 350 000,00	1 308 679,98
	112		0,00	0,00	70 000,00	63 530,44	94 976,02	71 371,48
	119		441 924,48	433 920,87	405 130,67	351 260,07	407 700,00	382 640,02
	244		10 898 803,59	10 403 799,28	10 886 413,47	10 561 886,80	13 425 981,90	12 410 680,48
	850		222 347,12	221 915,12	28 000,00	15 425,90	121 023,98	111 456,66
16	Иные сведения							

**Раздел 3. СВЕДЕНИЯ ОБ ИСПОЛЬЗОВАНИИ ИМУЩЕСТВА,  
ЗАКРЕПЛЕННОГО ЗА УЧРЕЖДЕНИЕМ**

N п/п	Наименование показателя деятельности	Единица измерения	2-й предшествующий год	1-й предшествующий год	Отчетный год
1	Общая балансовая стоимость имущества в т.ч.:	рублей	63 461 528,51	63 599 805,74	67 255 967,44
	балансовая стоимость закрепленного за автономным учреждением имущества с выделением стоимости недвижимого имущества и особо ценного движимого имущества	рублей	41 985 573,00	41 590 660,15	41 479 171,54
2	Количество объектов недвижимого имущества, закрепленных за автономным учреждением (зданий, строений, помещений)	объект	1	1	1
3	Общая площадь объектов недвижимого имущества, закрепленная за автономным учреждением, в т.ч.:	кв. метров	6431,2	6431,2	6431,2
	площадь недвижимого имущества, переданного в аренду		0	0	0
	площадь недвижимого имущества, переданного в безвозмездное пользование		0	0	0
4	Объем средств, полученных от использования имущества, закрепленного за учреждением	рублей	0	0	0

5	Иные сведения (включаются по решению органа, осуществляющего функции и полномочия учредителя)	
---	---	--

Директор МАОУ лицей №39 \_\_\_\_\_ Сайфетдинова Н.И.  
(подпись) (расшифровка)

Главный бухгалтер \_\_\_\_\_ Савинова Т.В.  
(подпись) (расшифровка)

Исполнитель  
Савинова Т.В.